

L'abri enchanté

NRC100101

KOMPAN
Let's play





De nombreux jeux attendent les enfants dans la cabane enchantée et les incitent à venir jouer plusieurs fois. L'échelle de rondins fait travailler les muscles et la coordination transversale, ce qui stimule la perception multimodale, une compétence fondamentale pour l'apprentissage de la lecture et de l'écriture. En grim pant sur la Rapella, les


muscles des jambes et du tronc sont intensément sollicités. Les muscles du haut du corps sont développés lorsque les enfants se tirent vers le haut à l'aide de la corde. En glissant, les enfants vont travailler leurs muscles abdominaux et leur sens de l'équilibre. Il s'agit là d'aptitudes motrices fondamentales pour que les enfants ressentent la sécurité du

mouvement et soient capable de rester assis et de se concentrer. Le filet à grandes mailles motive les enfants à jouer et constitue un endroit agréable pour grimper ou se retrouver entre amis. La cabane enchantée facilite le jeu physique ainsi que le jeu social, où les enfants peuvent se tourner vers d'autres enfants et coopérer à diverses activités ludiques.

Référence NRC100101-1021

Informations générales

Dimensions LxPxH	521x485x543 cm
Age minimum	6+
Capacité idéale (utilisateurs)	17
Options de couleurs	 



L'abri enchanté

NRC100101




Les pièces pigmentées et colorées brunes transparentes sont recouvertes d'une peinture et d'un pigment à base d'eau, respectueux de l'environnement et présentant une excellente résistance aux UV. La peinture et le pigment sont conformes à la norme EN 71 partie 3.




Tous les produits Robinia KOMPAN sont fabriqués à partir de bois de robinier provenant de sources européennes durables. Sur demande, ils peuvent être fournis comme FSC® Certified (FSC® C004450).



Les produits sont préassemblés à l'usine, afin de garantir la prise en considération de toutes les exigences de sécurité. Veuillez noter que chaque structure fantastique Robinia aura une apparence unique en raison de la forme naturelle des poteaux en bois individuels.



Il existe plusieurs options de base pour tous les produits : Version à cheviller avec pieds en acier et boulons d'expansion ou Pieds en bois ou en acier ancrés dans le sol.



Les glissières peuvent être choisies en six couleurs et 3 matériaux différents : Glissières droites ou courbes en PE moulé d'une seule pièce. Côtés EcoCore™ combinés et acier inoxydable. Conception entièrement en acier inoxydable en une seule pièce pour des solutions plus résistantes au vandalisme.



Les activités ludiques sont fabriquées en acier inoxydable de haute qualité. L'acier est nettoyé par un processus de décapage total après sa fabrication pour garantir l'obtention d'une surface de glisse parfaitement propre et lisse.

Référence NRC100101-1021

Installation

Hauteur de Chute Max.	294 cm
Zone de sécurité	55,9 m²
Temps total d'installation	40,3
Volume d'excavation	2,87 m³
Volume de béton	1,80 m³
Profondeur ancrage	100 cm
Poids d'expédition	2.073 kg
Options d'ancrage	A enterrer ✓

Garantie

Corde Corocord	10 ans
Pièces creuses en PE	10 ans
Bois de robinier	15 ans
Dispo pièces après arrêt fab.	10 ans
Pièces en acier inoxydable	Garanti à vie



Données sur le développement durable

NRC100101



Cradle to Gate A1-A3	Émissions totales de CO ₂	CO ₂ e/kg	Matériaux recyclés
	kg CO ₂ e	kg CO ₂ e/kg	%
NRC100101-1021	601,62	0,34	3,42

Le cadre général appliqué est la Déclaration Environnementale Produit (DEP), qui quantifie « les informations environnementales sur le cycle de vie d'un produit et permet des comparaisons entre produits remplissant la même fonction » (ISO, 2006). Cela suit la structure et applique une approche d'évaluation du cycle de vie à l'ensemble de l'étape du produit, de la matière première à la fabrication (A1-A3))

Kompan A/S

C.F. Tietgens Boulevard 32C
DK-5220 Odense SØ
Denmark



Verification of CO₂ calculation of: Nature play



Data version no. 2023-10-05

The CO₂ calculation and data are in compliance with the principles of a carbon footprint impact according to the GHG protocol (Greenhouse Gas Protocol), Scope 3, cradle to gate related to all individual components in the product category: "Nature play" represented by item no.: NRO409-0621.

(Scope 3 emissions include emission sources in the upstream and downstream value chain).

Date: 30. October 2023 | Valid until: 30. October 2025

Verified by:

Julie Marie Vejsgaard Larsen, LCA & EPD Consultant

Verification based on report: Validation of CO₂ calculation of 9 categories of Kompan product line, version 1.0, prepared by: Bureau Veritas HSE, Denmark: Julie M. V. Larsen.

Publication date: 30. October 2023

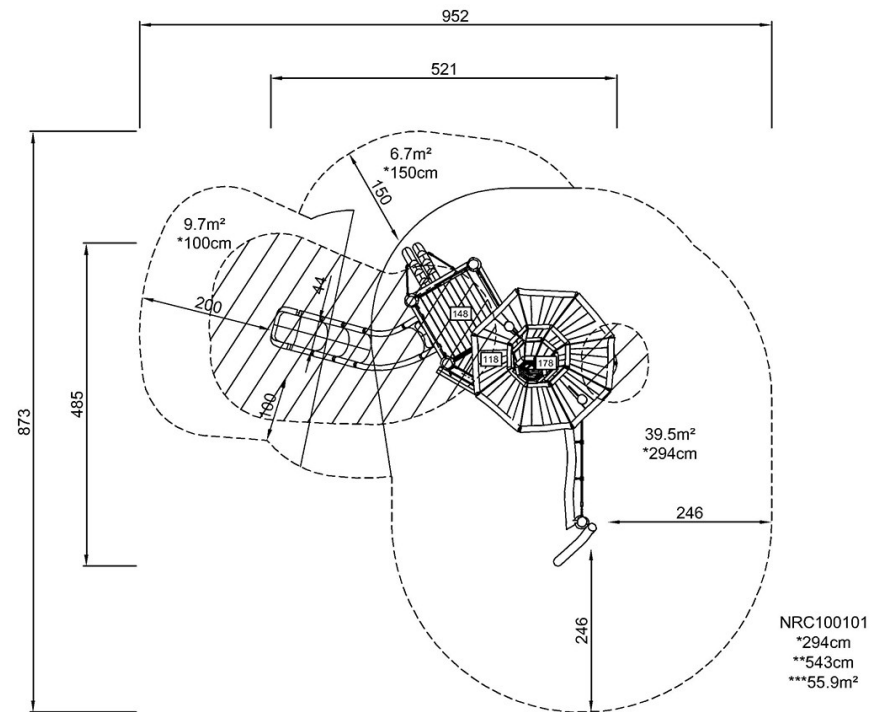
By Bureau Veritas HSE
www.bureauveritas.dk
+45 7731 1000



L'abri enchanté

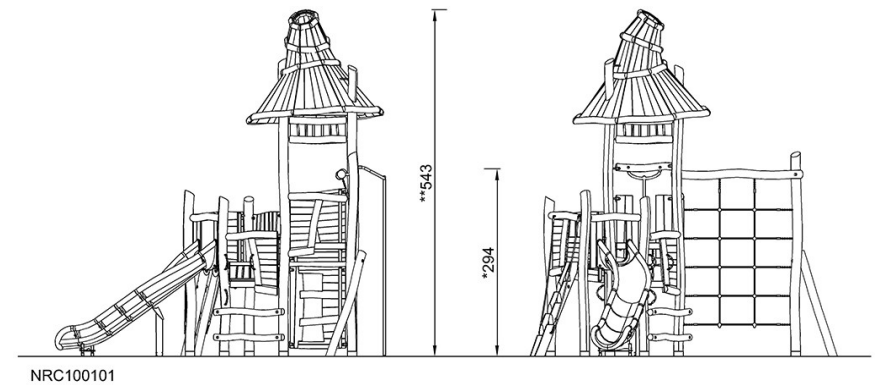
NRC100101

* Hauteur de chute maximale | ** Hauteur totale | *** Zone de sécurité



[Cliquez pour voir le rapport VUE DE DESSUS](#)

* Hauteur de chute maximale | ** Hauteur totale



[Cliquez pour voir le rapport VUE LATÉRALE](#)