

# Giant L


PCT110221



Produktnummer PCT110221-0902

## Allgemeine Produktinformation

Maße L x B x H	958x1111x651 cm
Empfohlenes Alter	6+
Kapazität (Nutzer)	30
Farbauswahl	



WOW! Die himmelhohen Kletter- und Rutschelemente des Giant L ziehen Kinder in ihren Bann. Der Giant bietet eine einzigartige Vielfalt an rasanten Rutschen, sanften Schaukeln und nicht zuletzt herausfordernden Kletteraktivitäten. All dies ist in einem transparenten Turm untergebracht, der Nervenkitzel und soziale Interaktion fördert.

Das sorgt für ein lebhaftes Spiel, immer und immer wieder. Die Rutschen sind die Hauptattraktionen und bieten jedem eine aufregende Fahrt. Das macht Spaß und fördert sozial-emotionale Fähigkeiten wie Selbstregulation und Einfühlungsvermögen. Die abwechslungsreichen Kletterangebote sind eine Herausforderung: Höhe und Transparenz

kitzeln im Bauch. Zudem schulen sie die Kreuzkoordination und das Raum- und Lagegefühl, was z.B. bei der Bewältigung des Strassenverkehrs hilfreich ist. Die rasanten Kletterpartien trainieren auch das Herz-Kreislauf-System. Auf Bodenhöhe ist Platz für gemeinsame Momente in der schwingenden Hängematte und den Seilen mit Sitzelementen.



# Giant L

PCT110221



## Gipfel-Kletterer

**Physisch:** kreuzkoordination und Muskelkraft werden beim Klettern und Krabbeln über die ungleichmässig verteilten Seile entwickelt. Gleichgewicht und räumliches

Vorstellungsvermögen werden beim Stehen auf den sich drehenden Kugeln gefördert.

**Sozial-Emotional:** die Fähigkeit, sich abzuwechseln und Kontakte zu knüpfen, wird gefördert, wenn man mit Freunden zusammensitzt und sich austauscht.



## Transparente Seitenwände

**Sozial-Emotional:** die transparente Kletterwand bietet die Möglichkeit, Freunde am Boden zu beobachten und mit Ihnen zu kommunizieren, wenn man sich hoch oben befindet. **Kognitiv:** die Transparenz sorgt für ein Gefühl von Nervenkitzel, wenn man sich hoch oben befindet.



## Barrenrutsche

**Physisch:** die Koordination wird beim Abstieg unterstützt, ebenso wie die Arm- und Rumpfmuskulatur. Die Landung stärkt die Knochendichte, die in der frühen Kindheit für das Leben aufgebaut wird. **Sozial-Emotional:** die Kinder lernen sich abzuwechseln und Risiken zu kalkulieren.



## Bewegliche Hängematte

**Physisch:** Gleichgewichtssinn beim Schaukeln, Körperdruck beim Liegen. Unterstützt die Nutzer im Liegen oder Sitzen.

**Sozial-Emotional:** treffen, Freunde behutsam anschubsen, sich abwechseln. **Kreativ:** richtungs- und Positionsänderungen der Hängematte.



## Kletterwand

**Physisch:** Trainiert während des Kletterns die Kreuzkoordination, die Auge-Hand-Koordination und die Muskelkraft der Kinder.

**Sozial-Emotional:** die mögliche Nutzung von beiden Seiten lädt zu Kooperation ein.



## Lange Röhrenrutsche

**Physisch:** rutschen fördert das räumliche Bewusstsein und den Gleichgewichtssinn. **Sozial-Emotional:** die Höhe sorgt für zusätzliche Geschwindigkeit und Nervenkitzel. Das Einfühlungsvermögen wird durch das Abwechseln und die Rücksichtnahme auf andere gefördert.

# Giant L

PCT110221



Wände aus 19 mm EcoCore™. EcoCore™ ist ein äusserst langlebiges, ressourcenschonendes Material, das nicht nur nach Gebrauch recycelbar ist, sondern auch aus Material besteht, das zu +95 % aus recyceltem Post-Consumer-Material aus Lebensmittelverpackungsabfällen hergestellt wird.



Alle Bodenplatten werden von einzigartig gestalteten kohlenstoffarm gefertigten Aluminiumprofilen und mehreren Befestigungen getragen. Die grau gefärbten, spritzgussgeformten Bodenplatten bestehen zu 75 % aus Post-Consumer-Abfällen (PP-Material) und haben ein rutschfestes Muster und eine strukturierte Oberfläche.



Die Haupt-Pfosten sind aus einer Legierung mit verbesserter Zug- und Dehnfestigkeit gefertigt, um eine überlegene Standsicherheit der hohen Türme zu gewährleisten. Die Pfosten haben eine feuerverzinkte Grundlage und eine pulverbeschichtete Aussenseite, um eine lange Lebensdauer zu gewährleisten.



Hochwertiges Polycarbonat mit einer Dicke von 15 mm. Die grafischen Drucke werden durch ein einzigartiges Mehrschichtdruckverfahren hinzugefügt, bei dem die innere Schicht das Bild darstellt und die äussere transparente Schicht als Schutz dient. Sowohl die PC-Wände als auch der Lack auf Wasserbasis sind UV-stabilisiert, um ein Ausbleichen zu verhindern.



Vollständig geschweisster Stahlrahmen mit 45° kreuzgeschweisstem Stahlgitter mit runden Stahlstiften mit einem Durchmesser von 4 mm. Der Luftstrom-Einsatz trägt zur allgemeinen strukturellen Integrität der GIANT-Türme bei.



Gebogene oder gerade Tunnel-Rutsche aus Polyethylen (PE) oder rostfreiem Edelstahl, unterstützt durch mehrere Stahlstangen und einen zentralen Stahlpfosten. Die Tunnel-Rutschen sind mit einer perfekten Krümmung und Neigung ausgestattet, um das beste Rutsch-Erlebnis zu erreichen.

Produktnummer PCT110221-0902

## Montage-Information

Max. freie Fallhöhe	284 cm
Fläche des Fallraums	73,5 m²
Gesamt-Montagezeit	114,6 stunden
Erforderlicher Erdaushub	11,72 m³
Betonbedarf	4,35 m³
Fundamenttiefe (Standard)	90 cm
Versandgewicht	1.967 kg
Verankerungsoptionen	TV ✓ OFM ✓

## Garantie-Information

EcoCore HDPE	Lebenslang
PP-Bodenplatten	10 Jahre
Seile & Netze	10 Jahre
Ersatzteilgarantie	10 Jahre
Feuerverzinkte Stahlpfosten	Lebenslang







**Von der Wiege bis zum Werkstor („cradle to gate“) (A1–A3)**

CO <sub>2</sub> -Emissionen gesamt	CO <sub>2</sub> e pro kg	Recycelte Materialien
kg CO <sub>2</sub> e	kg CO <sub>2</sub> e pro kg	%

PCT110221-0902	4.328,95	2,74	51,00
----------------	----------	------	-------

Den allgemeinen Rahmen für diese Faktoren bilden die Umweltproduktdeklarationen (EPDs). Mithilfe dieser Grundregeln können die Umweltinformationen über den Lebenszyklus eines Produkts hinweg quantifiziert und Vergleiche zwischen Produkten, die dieselbe Funktion erfüllen, angestellt werden (vgl. ISO, 2006). Diese Struktur wird hier befolgt. Der Ansatz zur Lebenszyklusbewertung wird dabei auf die gesamte Herstellungsphase – vom Rohstoff bis zur Herstellung (A1–A3) – angewendet.

**Kompan A/S**  
C.F. Tietgens Boulevard 32C  
DK-5220 Odense SØ  
Denmark



**Verification of CO<sub>2</sub> calculation of: Play systems**



Data version no. 2023-10-05

The CO<sub>2</sub> calculation and data are in compliance with the principles of a carbon footprint impact according to the GHG protocol (Greenhouse Gas Protocol), Scope 3, cradle to gate related to all individual components in the product category: "Play systems" represented by item no.: PCM200321-0950.

(Scope 3 emissions include emission sources in the upstream and downstream value chain).

**Date: 30. October 2023 | Valid until: 30. October 2025**  
**Verified by:**

Julie Marie Vejsgaard Larsen, LCA & EPD Consultant

Verification based on report: Validation of CO<sub>2</sub> calculation of 9 categories of Kompan product line, version 1.0, prepared by: Bureau Veritas HSE, Denmark: Julie M. V. Larsen.

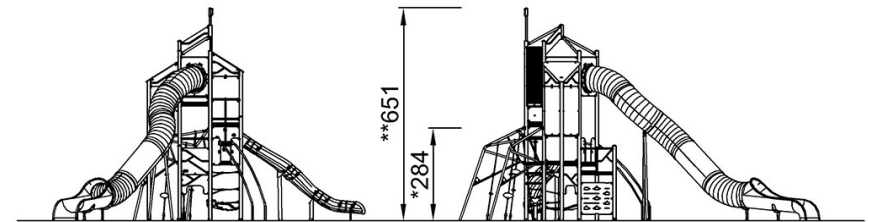
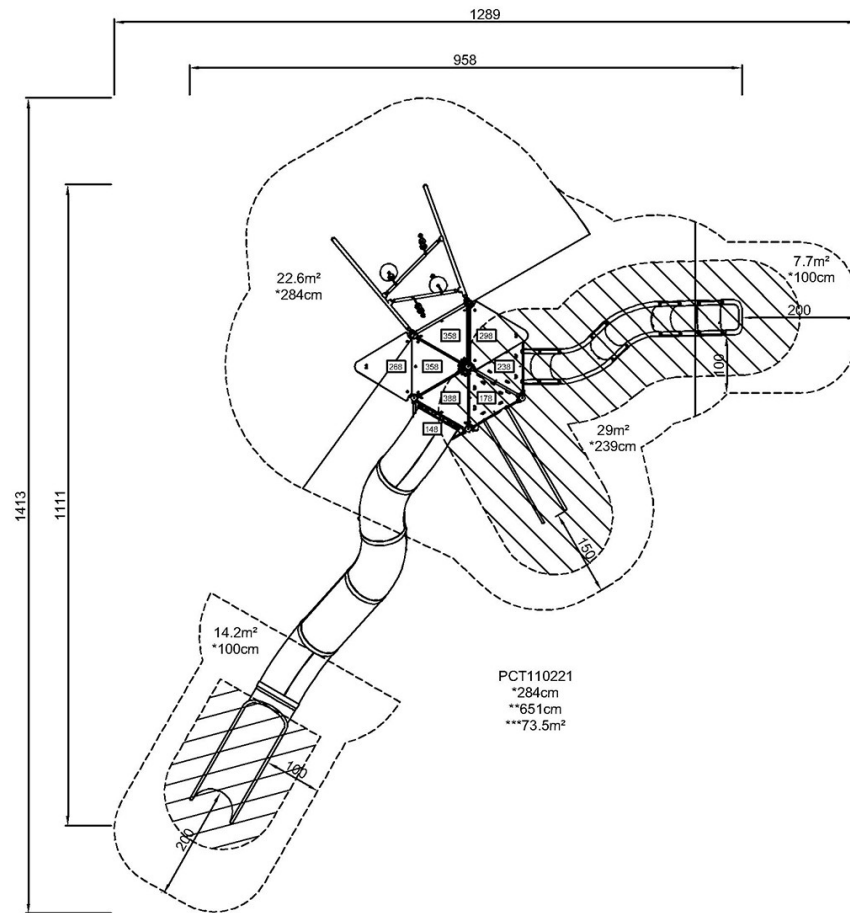
**Publication date: 30. October 2023**

**By Bureau Veritas HSE**  
www.bureauveritas.dk  
+45 7731 1000



\* Max freie Fallhöhe | \*\* Gesamthöhe | \*\*\* Fläche des Fallraums

\* Max freie Fallhöhe | \*\* Gesamthöhe



PCT110221

[Klicken Sie hier, um die DRAUFSICHT anzuzeigen](#)

[Klicken Sie hier, um die SEITENANSICHT anzuzeigen](#)