

Torre Mega Doppia

PCM200432


KOMPAN
Let's play



Codice articolo PCM200432-0950

Informazioni generali prodotto

Dimensioni (LxLxA)	702x505x320 cm
Età d'uso	2+
Capacità di gioco	37
Opzioni colori	



La Torre Mega Doppia è un'area di gioco robusta e divertente che attrae i bambini piccoli ripetutamente. A livello del suolo, offre un mondo di pannelli tattili e uditivi da esplorare, stimolando il pensiero logico e la creatività del bambino: il pannello musicale può essere suonato battendo o applaudendo sui tubi, creando melodie. I banchi invitano al gioco di

ruolo, che aiuta a sviluppare le competenze linguistiche e di negoziazione. Il U-net è veramente inclusivo: il bambino può arrampicarsi, sedersi o sdraiarsi e oscillare, supportando la consapevolezza spaziale. Dalle ampie piattaforme, un'arrampicata riccioluta invita a un giro rotante di ritorno al livello del suolo. C'è anche un doppio scivolo, che

permette agli accompagnatori di partecipare. Questo è gioco inclusivo per tutte le età. Le piattaforme a forma di casa offrono dettagli tattili affascinanti da esplorare, allenando il pensiero logico. Quindi, è sia gioco divertente che allenamento delle competenze di vita.

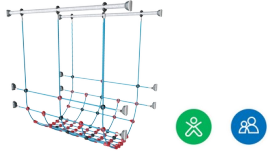


I dati sono soggetti a modifiche senza preavviso.

Torre Mega Doppia

PCM200432

KOMPANI
Let's play



Rete a U

Fisico: il ponte oscilla dolcemente, allenando il senso dell'equilibrio e dello spazio quando il bambino si sdraia, gattona o sta in equilibrio nella rete. Queste abilità motorie, combinate tra loro, sono ottime per imparare a muoversi nello spazio. **Socio-emotivo:** I bambini che ondeggiando insieme sulla rete sperimentano i propri e gli altrui movimenti. Questo stimola la cooperazione e la considerazione, ad esempio quando si superano gli altri.



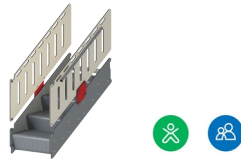
Arrampicatore arricciato

Fisico: la coordinazione e la propriocezione sono supportate quando si posizionano correttamente braccia e gambe per scendere. Senso dell'equilibrio durante la rotazione. Muscoli delle braccia per mantenere la presa. **Socio-emotivo:** empatia stimolata dal fare a turno. **Cognitivo:** pensiero logico quando si posizionano le braccia e le gambe per la rotazione verso il basso.



Pannello del tris

Socio-emotivo: stimola la comunicazione e la capacità di rispettare i turni. **Cognitivo:** supporto alla comprensione delle regole, al pensiero strategico. **Creativo:** lasciando segni quando i tumbler vengono lasciati in nuove posizioni.



Scala accessibile

Fisico: la salita delle scale accessibili è adatta a tutti e favorisce la coordinazione trasversale e la muscolatura di braccia e gambe. Per i bambini più piccoli, si sviluppa la camminata sulle scale e l'alternanza dei piedi. **Socio-emotivo:** spazio per pause attive e accompagnatori adulti. Uno spazio inclusivo.



Doppio scivolo

Fisico: lo scivolamento sviluppa la consapevolezza spaziale e il senso dell'equilibrio. Inoltre, i muscoli del core vengono allenati quando si sta seduti in posizione eretta e si scende. **Socio-emotivo:** invita alla socializzazione, favorisce il gioco tra genitori e figli e tra coetanei. **Cognitivo:** i bambini piccoli allenano la comprensione dello spazio, della velocità e delle distanze quando scivolano velocemente.



Arrampicatore

Fisico: favorisce la coordinazione trasversale e la forza di gambe, braccia e mani. **Socio-emotivo:** l'inclinazione fa sentire l'arrampicata sicura, soprattutto per i bambini più piccoli.



Pannello musicale Xilofono

Socio-emotivo: invita all'interazione sociale e alla co-creazione di più bambini, da entrambe le parti. **Cognitivo:** comprensione della causa e dell'effetto quando si colpiscono i tubi e si crea il suono. **Creativo:** la creazione di diverse intensità e tonalità stimola le capacità creative.

Torre Mega Doppia

PCM200432



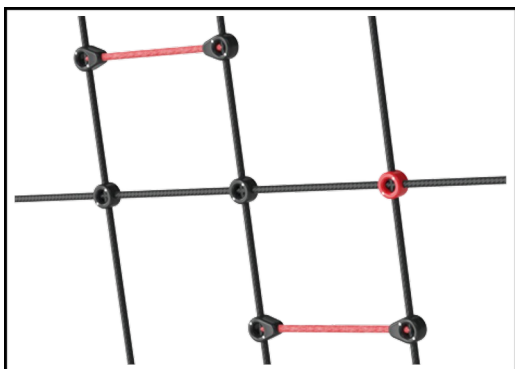
Pannelli di EcoCore™ da 19 mm. EcoCore™ è un materiale altamente resistente ed ecologico, che non solo è riciclabile dopo l'uso, ma è anche costituito da un nucleo prodotto al 100% da materiale riciclato.



Main posts with hot dip galvanized steel footing are available in different materials: Pressure impregnated pine wood posts. Pre-galvanized inside and outside with powder coated top finish steel posts. Lead free aluminum with color anodized top finish. Greenline TexMade posts of 95% post-consumer recycled PE and textile waste.



All decks are supported by unique designed low-carbon aluminum profiles with multiple attachment options. The grey colored molded decks are made of 75% post-consumer waste PP material with a non-skid pattern and texture surface.



Ropes of UV-stabilized PES rope strands with inner steel cable reinforcement. The polyester yarn is made from +95% post-consumer materials and is inductively melted onto each strand.



Versione in legno di pino certificato FSC® (FSC®C004450) con trattamento di impregnazione a pressione per la base e finitura superiore verniciata marrone. Le tavole verticali e le estremità superiori sono protette da un esclusivo profilo in alluminio, che garantisce un'elevata resistenza all'esterno.



Le tele ombreggianti sono realizzate in Commercial 95, un tessuto in polietilene ad alta densità appositamente lavorato per strutture parasole. Le tele sono trattate con stabilizzatori UV per garantire una lunga durata. Sono sostenute da una struttura in acciaio zincato a caldo. La tela chiusa è dotata di un sistema di facile smontaggio.

Codice articolo PCM200432-0950

Informazione installazione

Max. altezza di caduta	204 cm
Superficie di sicurezza	52,1 m ²
Tempo d'installazione totale	32,7
Volume di scavo	0,98 m ³
Volume di calcestruzzo	0,07 m ³
Profondità di base (standard)	90 cm
Peso della spedizione	1.329 kg
Opzioni ancoraggio	Superficie ✓ Interrato ✓

Garanzie

EcoCore	Garanzia a vita
Pali (verniciatura)	10 anni
Superfici in PP	10 anni
Corde e reti	10 anni
Garanzia pezzi di ricambio	10 anni

Sustainability Data

PCM200432



Cradle to Gate A1-A3	Emissioni totali di CO ₂	CO ₂ e/kg	Materiali riciclati
	kg CO ₂ e	kg CO ₂ e/kg	%
PCM200432-0950	1.463,24	1,59	71,41
PCM200432-0901	1.606,38	1,92	65,63

Il quadro complessivo applicato a questi fattori è la Dichiarazione Ambientale di Prodotto (EPD), che quantifica "le informazioni ambientali sul ciclo di vita di un prodotto e consente confronti tra prodotti che svolgono la stessa funzione" (ISO, 2006). Questo segue la struttura e applica un approccio di Valutazione del Ciclo di Vita (LCA) all'intero stadio del prodotto, dalla materia prima fino alla produzione (A1-A3).

Kompan A/S
C.F. Tietgens Boulevard 32C
DK-5220 Odense SØ
Denmark



Verification of CO₂ calculation of: Play systems



Data version no. 2023-10-05

The CO₂ calculation and data are in compliance with the principles of a carbon footprint impact according to the GHG protocol (Greenhouse Gas Protocol), Scope 3, cradle to gate related to all individual components in the product category: "Play systems" represented by item no.: PCM200321-0950.

(Scope 3 emissions include emission sources in the upstream and downstream value chain).

Date: 30. October 2023 | Valid until: 30. October 2025

Verified by:

Julie Marie Vejsgaard Larsen, LCA & EPD Consultant

Verification based on report: Validation of CO₂ calculation of 9 categories of Kompan product line, version 1.0, prepared by: Bureau Veritas HSE, Denmark: Julie M. V. Larsen.

Publication date: 30. October 2023

By Bureau Veritas HSE
www.bureauveritas.dk
+45 7731 1000



