


# Kletterwürfel BLOQX 2



BLX4102



Produktnummer BLX410201-3717

## Allgemeine Produktinformation

Maße L x B x H	299x180x171 cm
Empfohlenes Alter	8+
Kapazität (Nutzer)	10
Farbauswahl	





Die Kletterwürfel BLOQX ermutigen besonders Teenager und ältere Kinder zum Klettern. Mit seinem skulpturähnlichen Aussehen und professionellen Klettergriffen lädt BLOQX zu einschätzbaren Kletterherausforderungen und Spielen ein. Das Design lässt mit seinen Erhebungen und Vertiefungen Raum für Geselligkeit und Austausch. Die Möglichkeit, in der eigenen Geschwindigkeit zu klettern, zu

kriechen und zu balancieren, macht das BLOQX zu einer sicheren Option für Kinder mit unterschiedlichen Fähigkeiten. Das Erschaffen von neuen Kletterrouten und -methoden mit Freunden oder individuell sorgt für stundenlangen Nervenkitzel und Kletterspess. Die abwechslungsreichen Griff- und Panelpositionen helfen bei der Entwicklung von Muskelkraft und folgenden motorischen

Fähigkeiten: Körperübergreifende Koordination, Propriozeption und Raumwahrnehmung, die sich positiv auf die Konzentrationsfähigkeit und sozial-emotionale Fähigkeiten wie Rücksichtnahme auswirken, die beim gemeinsamen Klettern und Treffen der Kinder auf dem BLOQX zum Tragen kommt.

# Kletterwürfel BLOQX 2

BLX4102




## Klettergriffe

**Kognitiv:** Logisches Denken beim Ausarbeiten von Routen und Einprägen von Griffpositionen, die man beim Klettern nicht sehen kann.



## Mehrere Kletterblöcke


**Physisch:** entwicklung von Gleichgewichtssinn, Propriozeption und räumlicher Wahrnehmung. Training der Arm-, Bein- und Rumpfmuskulatur beim längeren Klettern, sowie Stärkung der Knochendichte beim Abspringen. **Sozial-Emotional:** zusammenspiel, Rücksichtnahme, Abwechseln, Risikobereitschaft, Selbstbewusstsein beim Klettern und Helfen anderer. **Kognitiv:** logisches Denken beim Entdecken neuer Routen.



## Schräge Panels

**Physisch:** gleichgewichtssinn und Propriozeption beim Sitzen während Pausen. Aufbau der Knochendichte in jungen Jahren für das weitere Leben beim Abspringen.

**Sozial-Emotional:** treffpunkte, von denen aus man anderen Kindern helfen kann. Auf dem BLOQX™ wird sich häufig abgewechselt und geholfen.



## Treffpunkt

**Physisch:** gleichgewichtssinn beim Sitzen auf der schrägen Oberfläche. **Sozial-Emotional:** interaktion, Abwechseln, Rücksichtnahme auf andere.




## Kletterstollen

**Physisch:** geschicklichkeit, Kreuzkoordination und Raumgefühl - alles wichtig um den Körper sicher in der jeweiligen Umgebung zu bewegen. Das Schieben und Ziehen und der Einsatz von Fingern, Armen, Beinen und Rumpf stärken die Muskeln.

# Kletterwürfel BLOQX 2

BLX4102



Hochdruckgeformte PP-Kletterwände (Polypropylen) mit hervorragender Schlagzähigkeit ist innerhalb einer grossen Temperaturspanne verwendbar. Die Wände bestehen zu 75% aus recycelten Post-Consumer-Materialien in leuchtenden Farben. Die Farbe Blaugrün besteht zu 75% aus recycelten Abfällen aus der maritimen Industrie. Die Aussenfläche hat ein integriertes Muster und eine schmutzabweisende Oberflächenstruktur.



Abgerundete Verbindungselemente aus hochwertigem, bleifreiem Aluminium mit versenkten Edelstahl Schrauben. In sonnigen Umgebungen können die Verbindungselemente optional mit einer Pulverbeschichtung geliefert werden, welche die Wärmeabsorption reduziert.




Die KOMPAN Klettergriffe bieten optimalen Halt beim Spielen und sind dank integrierter Stahlstifte gegen unerwünschte Drehungen gesichert. Das Basismaterial ist Polyester. An jeder Kletterwand befinden sich jeweils drei Griffe. Erhältlich in den Farben Grün und Schwarz.



Die Stahloberflächen sind bleifrei feuerverzinkt. Die Verzinkung bietet eine ausgezeichnete Korrosionsbeständigkeit im Freien und ist ausserdem wartungsarm.



Die Würfel verfügen über ein einzigartiges Fundament, welches die passgenaue Positionierung der Würfel sicherstellt.



Die blaugrünen GreenLine BLOQX-Produkte werden aus geformten PP-Paneelen hergestellt, die zu 75 % aus recycelten Abfällen aus der maritimen Industrie und zu 25 % aus Neuware bestehen. Die Kletterwände sind mit einem einzigartigen Muster versehen, das eine rutschfeste Oberflächenstruktur bietet. GreenLine gewährleistet den niedrigstmöglichen CO2e-Emissionsfaktor.

Produktnummer BLX410201-3717

## Montage-Information

Max. freie Fallhöhe	171 cm
Fläche des Fallraums	23,8 m <sup>2</sup>
Gesamt-Montagezeit	14,1
Erforderlicher Erdaushub	0,83 m <sup>3</sup>
Betonbedarf	0,27 m <sup>3</sup>
Fundamenttiefe (Standard)	90 cm
Versandgewicht	361 kg
Verankerungsoptionen	TV ✓ OFM ✓

## Garantie-Information


Klettergriffe	10 Jahre
Kletterwände (PP)	10 Jahre
Winkelhalterungen	10 Jahre
Verzinkter Stahl	Lebenslang
Ersatzteilgarantie	10 Jahre





# Umweltdaten

BLX4102




**Von der Wiege bis zum Werkstor („cradle to gate“) (A1–A3)**

<b>CO<sub>2</sub>-Emissionen gesamt</b>	<b>CO<sub>2</sub>e pro kg</b>	<b>Recycelte Materialien</b>
kg CO <sub>2</sub> e	kg CO <sub>2</sub> e pro kg	%
<b>442,96</b>	<b>1,85</b>	<b>62,56</b>

Den allgemeinen Rahmen für diese Faktoren bilden die Umweltproduktdeklarationen (EPDs). Mithilfe dieser Grundregeln können die Umweltinformationen über den Lebenszyklus eines Produkts hinweg quantifiziert und Vergleiche zwischen Produkten, die dieselbe Funktion erfüllen, angestellt werden (vgl. ISO, 2006). Diese Struktur wird hier befolgt. Der Ansatz zur Lebenszyklusbewertung wird dabei auf die gesamte Herstellungsphase – vom Rohstoff bis zur Herstellung (A1–A3) – angewendet.

## Kompan A/S

C.F. Tietgens Boulevard 32C  
DK-5220 Odense SØ  
Denmark



## Verification of CO<sub>2</sub> calculation of: Challengers & Climbers



Data version no. 20213-10-05

The CO<sub>2</sub> calculation and data are in compliance with the principles of a carbon footprint impact according to the GHG protocol (Greenhouse Gas Protocol), Scope 3, cradle to gate related to all individual components in the product category: "Challenger & Climbers" represented by item no.: GXY941032-3717.

(Scope 3 emissions include emission sources in the upstream and downstream value chain).

**Date: 30. October 2023 | Valid until: 30. October 2025**

**Verified by:**

Julie Marie Vejsgaard Larsen, LCA & EPD Consultant

Verification based on report: Validation of CO<sub>2</sub> calculation of 9 categories of Kompan product line, version 1.0, prepared by: Bureau Veritas HSE, Denmark: Julie M. V. Larsen.

**Publication date: 30. October 2023**

By Bureau Veritas HSE  
www.bureauveritas.dk  
+45 7731 1000

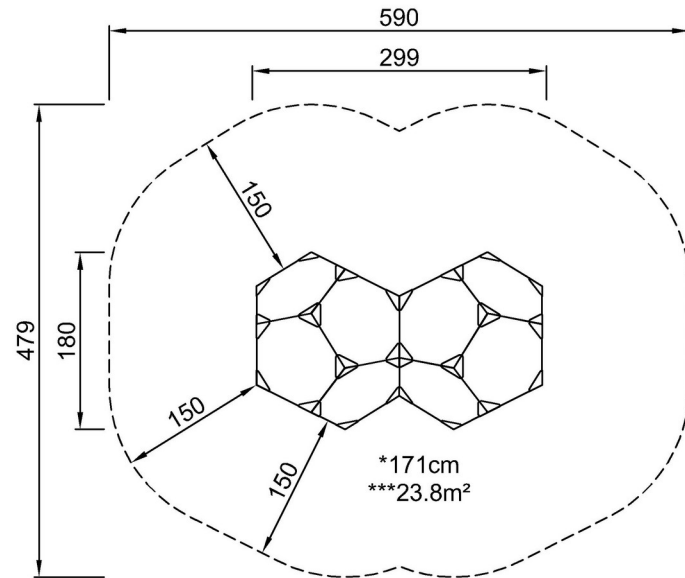


# Kletterwürfel BLOQX 2

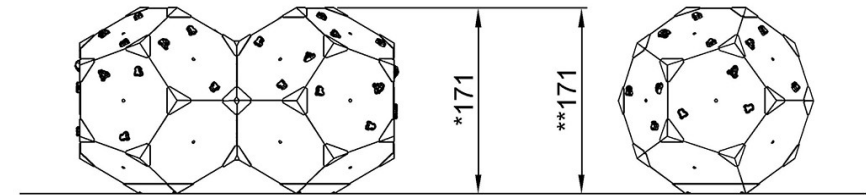
BLX4102

\* Max freie Fallhöhe | \*\* Gesamthöhe | \*\*\* Fläche des Fallraums

\* Max freie Fallhöhe | \*\* Gesamthöhe



BLX410202  
\*171cm  
\*\*171cm  
\*\*\*23.8m<sup>2</sup>



BLX410201

[Klicken Sie hier, um die DRAUFSICHT anzuzeigen](#)

[Klicken Sie hier, um die SEITENANSICHT anzuzeigen](#)